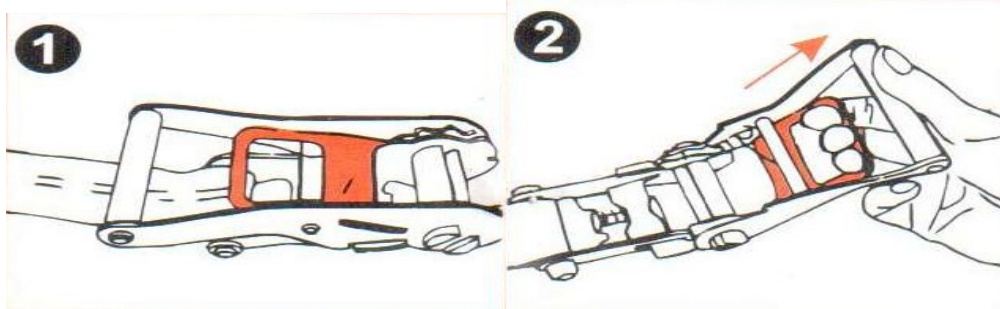
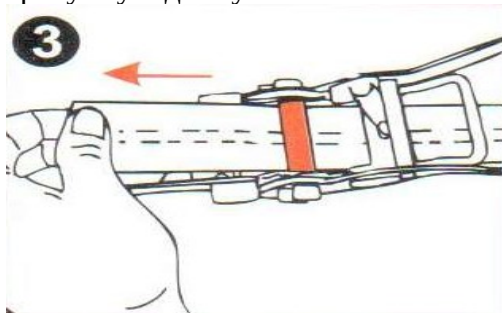


Способ натяжки и отпуска ленты в ремнях с храповым механизмом (трещоткой):

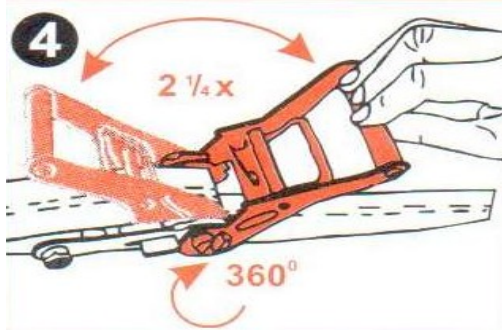
1. Поднять ручку замка вверх



2. Ввести ленту в проем на барабане храпового замка и вручную протянуть на требуемую длину



3. С помощью ручки замка, возвратно-поступательными движениями, натянуть ремень, сделав при этом не менее 1,5 - 3 полных оборотов барабана механизма.



4. Заблокировать замок опустив ручку до конца вниз.

5. Чтобы ослабить натяжение ленты, либо снять ремень, необходимо выполнить следующие действия:

